

# VBA-METODEN

Henvis til rygestop på 30 sekunder



## SPØRG

Spørg ind til borgerens rygestatus f.eks. ved at spørge: Ryger du?



## RÅDGIV

Fortæl borgeren, at der er fem gange større chance for at blive røgfri ved hjælp af rådgivning og rygestopmedicin



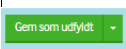


## HENVIS

Henvis via Nexus (se bagsiden)  
Borgeren ringes op af en rygestoprådgiver



## Henvisning via Nexus

Tilføj rygestopskema fra overblik		
Fase	Kommentar	Tast
Find relevant overblik	Før musen over "overblik" på borger <b>Der fremkommer en liste med overblik.</b> Vælg egen dokumentation "Dokumentation xxx"	
Tilføj skema	Find Skemaer, klik på knappen tilføj skema Tryk på skemaet	 VBA – henvisning til rygestop
Udfyld skema	<b>Generelt for skemaer:</b> <i>Placering: Er feltet udfyldt, skal det som udgangspunkt ikke ændres.</i>	
Gem	Gem skemaet som udfyldt, tryk på den grønne knap <i>Skemaet er nu synligt på Overblikket, og kommer frem ved rygestopsinstruktøren</i>	

### Om VBA og rygestop i Silkeborg Kommune

- Mulighed for gratis nikotinerstatning
- VBA metoden holdes på et fagligt og professionelt niveau
- Mød borgeren med en positiv tilgang f.eks. "...ryger du?, måske du er spurgt før, så beklager jeg" eller "Ryger du stadigvæk?"

### Har du spørgsmål:

Kontakt en rygestoprådgiver på rogfri@silkeborg.dk eller 29 36 39 18.